

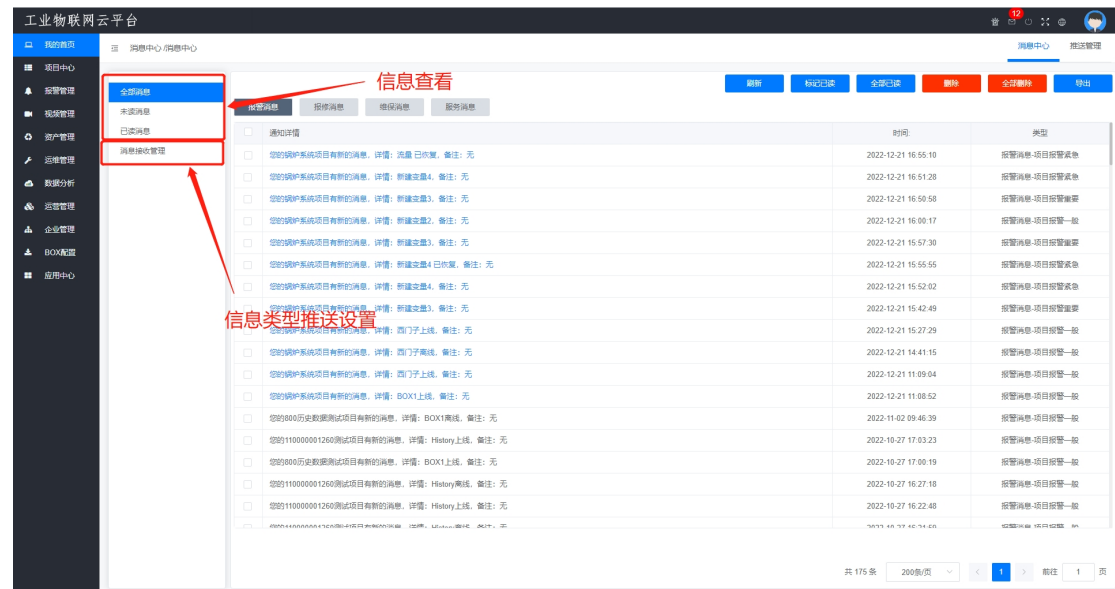
目录

一、消息中心.....	1
1.1 消息中心.....	1
1.1.1 平台信息查看.....	1
1.1.2 信息推送类型设置.....	2
1.2 推送管理.....	3

· 消息中心

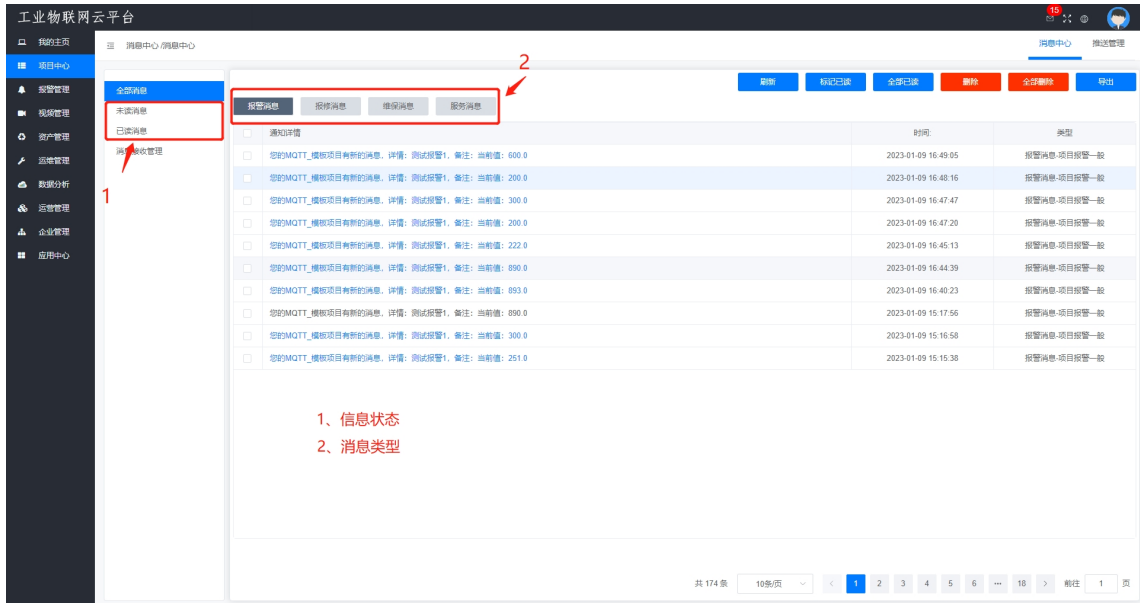
1.1 消息中心

- 1 显示平台的推送信息
- 2 设置消息推送类型



1.1.1 平台信息查看

消息可以分为报警、保修、维保、服务等信息进行筛选

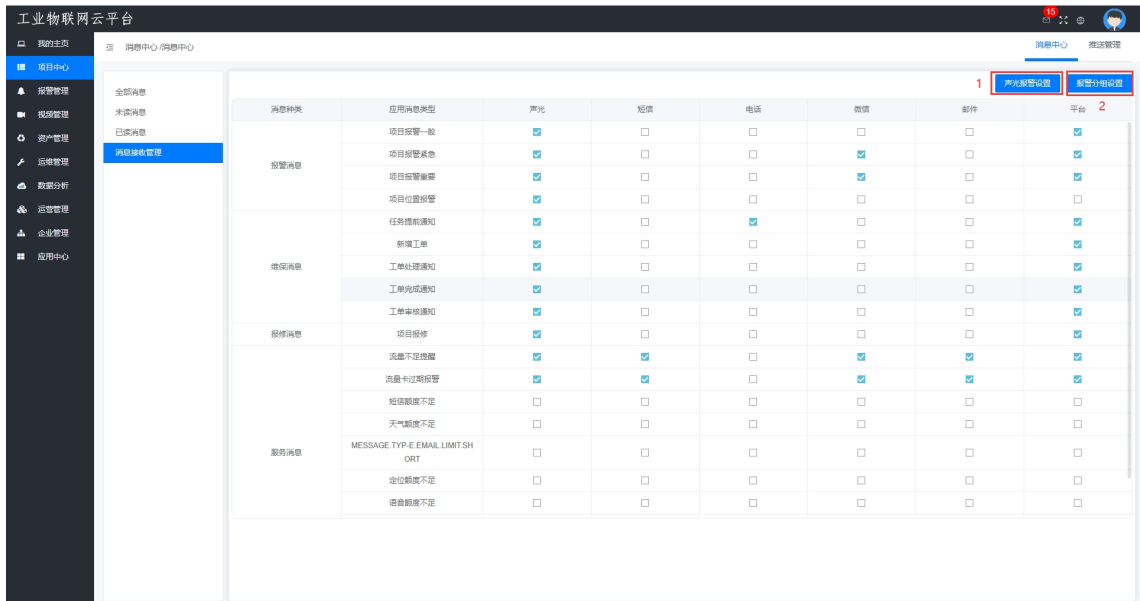


1.1.2 信息推送类型设置

信息种类有4种：报警、维保、保修、服务等信息。

信息推送有6种方式：

- 声光：登录账号之后电脑会发出相关的报警信息
- 短信：会给对应的手机发送短信通知
- 电话：可以通过打电话给现场人员通知报警信息
- 微信：可以通过微信公众号给工作人员发送报警信息
- 邮件：通过邮件的方式推送报警信息
- 平台：信息直接推送到平台上，登陆平台就能查看



1 声光报警设置：有2种方式

- 1 播报报警的内容；
 - 2 自定义报警声音并且显示平台声光报警图标闪烁。
- 2、报警分组设置：如果配置软件勾选了报警分组，那么平台上需要勾上对应的分组，才能进行报警推送。

1.2 推送管理

使用同一个角色的用户统一设置消息推送策略，不需要每个用户单独进行设置，从而实现批量设置推送规则的目的。

1.消息中心

2.推送管理

3.添加规则

4.设置规则名称并确认

1.勾选需要的设置的报警推送

2.设置完毕点击关联

3.选择报警规则关联的角色并确认

消息类型	应用消息类型	声光	短信	电话	微信	邮件	平台
报警消息	项目报警一般	<input type="checkbox"/>	<input type="checkbox"/>	<input type="checkbox"/>	<input type="checkbox"/>	<input type="checkbox"/>	<input checked="" type="checkbox"/>
	项目报警紧急	<input checked="" type="checkbox"/>	<input checked="" type="checkbox"/>	<input type="checkbox"/>	<input type="checkbox"/>	<input type="checkbox"/>	<input type="checkbox"/>
	项目报警严重	<input type="checkbox"/>	<input checked="" type="checkbox"/>	<input checked="" type="checkbox"/>	<input checked="" type="checkbox"/>	<input checked="" type="checkbox"/>	<input type="checkbox"/>
操作消息	任务提醒通知	<input type="checkbox"/>	<input type="checkbox"/>	<input type="checkbox"/>	<input type="checkbox"/>	<input type="checkbox"/>	<input type="checkbox"/>
	工单处理通知	<input type="checkbox"/>	<input type="checkbox"/>	<input type="checkbox"/>	<input type="checkbox"/>	<input type="checkbox"/>	<input type="checkbox"/>
	工单办结通知	<input type="checkbox"/>	<input type="checkbox"/>	<input type="checkbox"/>	<input type="checkbox"/>	<input type="checkbox"/>	<input type="checkbox"/>
服务消息	微信工单	<input type="checkbox"/>	<input type="checkbox"/>	<input type="checkbox"/>	<input type="checkbox"/>	<input type="checkbox"/>	<input type="checkbox"/>
	提醒不足提醒	<input type="checkbox"/>	<input type="checkbox"/>	<input type="checkbox"/>	<input type="checkbox"/>	<input type="checkbox"/>	<input type="checkbox"/>
	施工卡过提醒	<input type="checkbox"/>	<input type="checkbox"/>	<input type="checkbox"/>	<input type="checkbox"/>	<input type="checkbox"/>	<input type="checkbox"/>
	短信提醒不足	<input type="checkbox"/>	<input type="checkbox"/>	<input type="checkbox"/>	<input type="checkbox"/>	<input type="checkbox"/>	<input type="checkbox"/>
	天气提醒不足	<input type="checkbox"/>	<input type="checkbox"/>	<input type="checkbox"/>	<input type="checkbox"/>	<input type="checkbox"/>	<input type="checkbox"/>
	邮件提醒不足	<input type="checkbox"/>	<input type="checkbox"/>	<input type="checkbox"/>	<input type="checkbox"/>	<input type="checkbox"/>	<input type="checkbox"/>
	设备提醒不足	<input type="checkbox"/>	<input type="checkbox"/>	<input type="checkbox"/>	<input type="checkbox"/>	<input type="checkbox"/>	<input type="checkbox"/>
	数据提醒不足	<input type="checkbox"/>	<input type="checkbox"/>	<input type="checkbox"/>	<input type="checkbox"/>	<input type="checkbox"/>	<input type="checkbox"/>
	历史数据提醒不足	<input type="checkbox"/>	<input type="checkbox"/>	<input type="checkbox"/>	<input type="checkbox"/>	<input type="checkbox"/>	<input type="checkbox"/>
	关联角色	名称	高级资源角色	中级资源角色	初级资源角色	取消	确认